



**SURXONDARYO VILOYATI
STATISTIKA BOSHQARMASI**

**SURXONDARYO
VILOYATIDA
QURILISH ISHLARI**

**2022- YIL
YANVAR-SENTABR**



2022- yilning yanvar-sentabr oylarida, Surxondaryo viloyatida jami **4 806,0** mlrd. soʻmlik qurilish ishlari bajarilib, oʻsish surʼati 2021- yilning yanvar-sentabr oylariga nisbatan **105,3 %** ni tashkil etdi.



Qurilish ishlari hajmining tarkibi, % da


Qurilish ishlari hajmi yirik qurilish tashkilotlari, kichik korxonalar va mikrofirmalar hamda norasmiy sektorlarda amalga oshirilgan ishlar tarkibi boʻyicha shakllanadi.



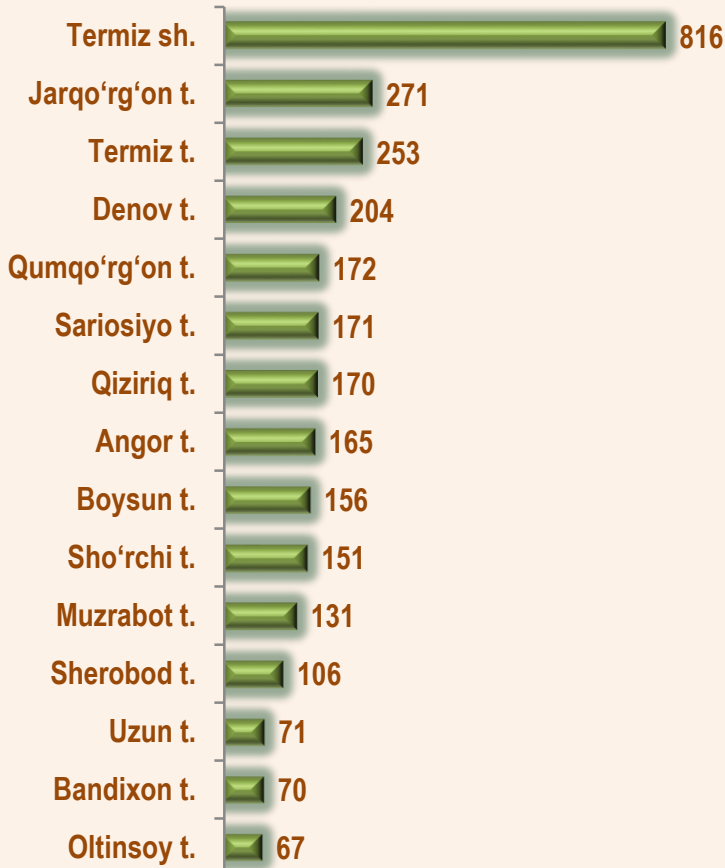
2022- yil 1-oktabr holatiga ko'ra qurilish ishlari bo'yicha faoliyat ko'rsatayotgan korxonalar va tashkilotlar, *birlikda*



Yillar kesimida soni



Hududlar kesimida



1 872

Bino va inshootlar
qurish

512

Fuqarolik obyektlarini
qurish

590

Ixtisoslashtirilgan
qurilish ishlari

Qurilish sohasi mamlakatimiz milliy iqtisodiyotining barqaror o'sishiga o'zining munosib hissasini qo'shib kelayotgan sohalardan hisoblanadi. Ushbu sohada faoliyat ko'rsatayotgan korxonalar va tashkilotlarning soni 2021- yilning mos davri bilan solishtirganda o'sish sur'ati 105,6 foizga oshgan.

Qurilish sohasida faoliyat ko'rsatayotgan korxonalar va tashkilotlar soni ushbu sohaning quydagi yo'nalishlari kesimida qaralganda;

binolar va inshootlar qurilish yo'nalishi 62,9 foiz ulushi tashkil etib, o'sish sur'ati 2021- yilning mos davriga nisbatan 102,2 foizga oshgan;

fuqarolik obyektlarini qurish yo'nalishi 17,2 foiz ulushi tashkil etib, o'sish sur'ati 2021- yilning mos davriga nisbatan 129,0 foizga oshgan;

ixtisoslashtirilgan qurilish ishlari yo'nalishi 19,9 foiz ulushni va 100,5 foiz o'sish sur'atini tashkil etdi.

	Holatiga :		o'tgan yilga nisbatan, % da
	01.10.2021- y.	01.10.2022- y.	
Surxondaryo viloyati	2 817	2 974	105,6
Termiz sh.	813	816	100,4
<i>tumanlar:</i>			
Oltinsoy	70	67	95,7
Angor	165	165	100,0
Bandixon	58	70	120,7
Boysun	135	156	115,6
Denov	186	204	109,7
Jarqo'rg'on	238	271	113,9
Qiziriq	162	170	104,9
Qumqo'rg'on	157	172	109,6
Muzrabot	121	131	108,3
Sariosiyo	158	171	108,2
Termiz	245	253	103,3
Uzun	65	71	109,2
Sherobod	100	106	106,0
Sho'rchi	144	151	104,9



2022- yil 1-oktabr holatiga ko'ra Surxondaryo viloyatida faoliyat ko'rsatayotgan qurilish korxonalari ulushi, % da



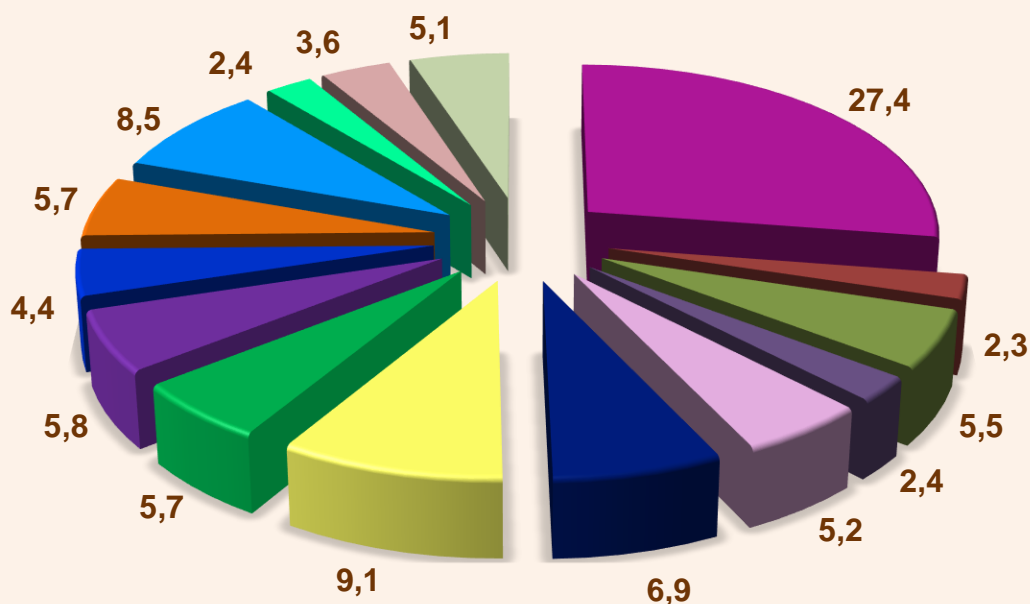
Termiz sh. (27,4)



Termiz (8,5)



Jarqo'rg'on (9,1)



- Termiz sh.
- Oltinsoy
- Angor
- Bandixon
- Boysun
- Denov
- Jarqo'rg'on
- Qiziriq
- Qumqo'rg'on
- Muzrabot
- Sariosiyo
- Termiz
- Uzun
- Sherobod
- Sho'rchi

Qurilish ishlari 2022- yil yanvar-sentabr uchun

	Qurilish ishlari, mlrd. so'm	Shu jumladan:		
		Yirik qurilish tashkilotlari	Kichik va mikrofirmalar	Norasmiy sektor
Surxondaryo viloyati	4 806,0	391,0	3 239,7	1 175,3
Termiz sh.	1 408,3	44,5	1 292,2	71,6
<i>tumanlar:</i>				
Oltinsoy	100,3	0,4	74,1	25,8
Angor	243,9	-	177,9	66,0
Bandixon	81,2	3,5	45,4	32,3
Boysun	292,5	-	199,0	93,5
Denov	435,7	-	254,4	181,3
Jarqo'rg'on	337,4	4,3	232,8	100,3
Qiziriq	158,1	0,8	121,9	35,4
Qumqo'rg'on	159,3	23,0	76,7	59,6
Muzrabot	229,5	-	139,5	90,0
Sariosiyo	571,8	282,3	152,8	136,7
Termiz	291,8	-	215,7	76,1
Uzun	131,5	32,2	67,7	31,6
Sherobod	231,2	-	98,3	132,9
Sho'rchi	133,5	-	91,3	42,2

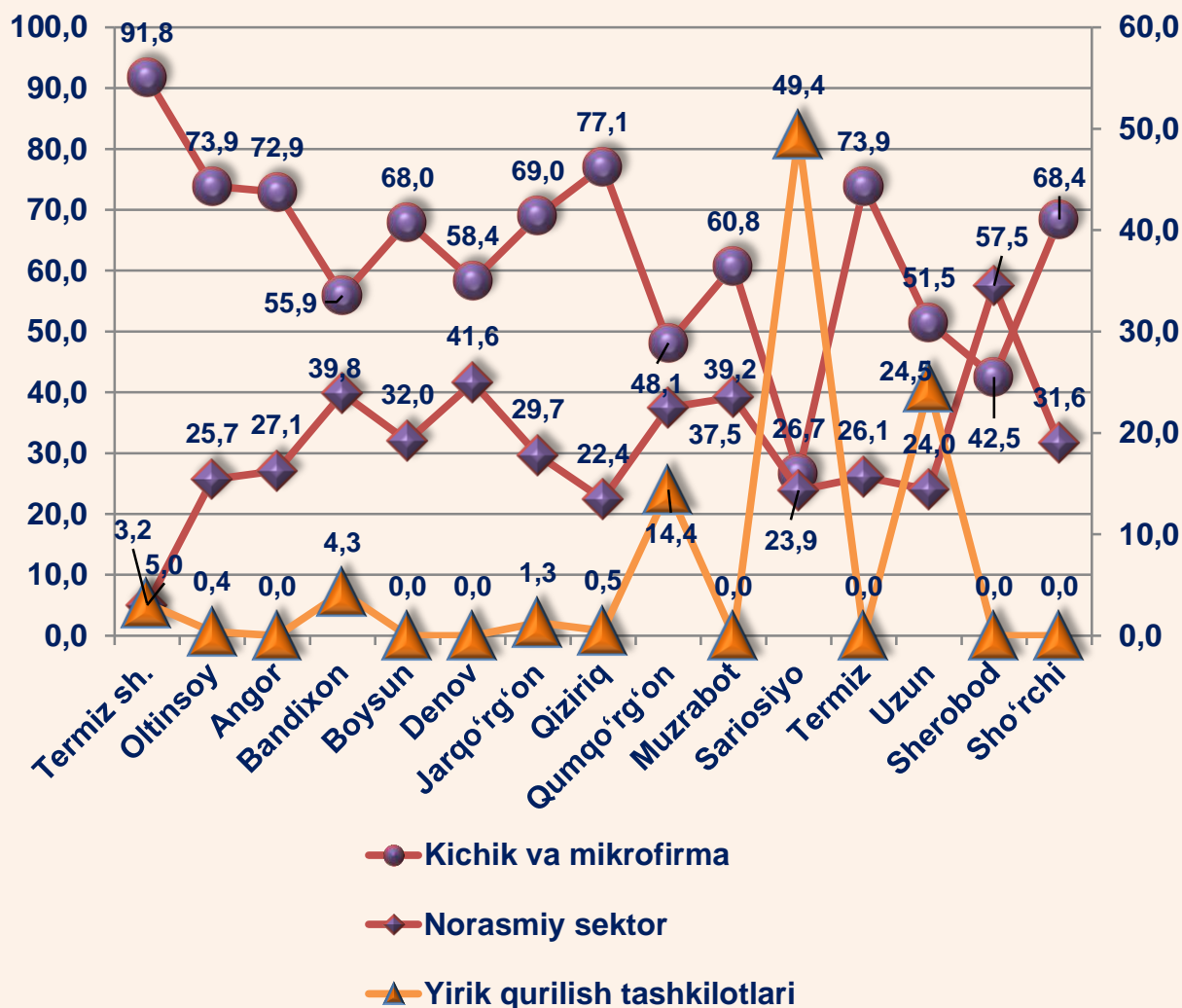



2022- yilning yanvar-sentabr oylarida, jami qurilish ishlari hajmi tarkibida yirik qurilish tashkilotlari tomonidan bajarilgan qurilish ishlari hajmi 391,0 mlrd. so'mni tashkil etdi. Qurilish ishlari 2021- yilga nisbatan 65,6 % ni tashkil etib, jami qurilish ishlari hajmidagi ulushi 2021- yildagi ko'rsatkich darajasidan 4,8 % punktga kamayib, 8,1 % ni tashkil etdi.

Qurilish ishlari 2022- yil yanvar-sentabr uchun



Pudratchi – kapital qurilish uchun pudrat shartnomasi asosida bino va inshootlarni qurish bo‘yicha qurilish-montaj, qayta ta‘mirlash, kapital ta‘mirlash hamda texnologik va boshqa uskunalarni montaj qilish, sozlash va boshqa pudrat ishlarini bajarish bilan shug‘ullanadi.





MA'LUMOT UCHUN: yirik qurilish tashkilotlari tomonidan bajarilgan qurilish ishlarining jami qurilish ishlari hajmidagi eng ko'p ulushi Termiz shahri (hududdagi jami qurilish ishlari hajmining 3,2 % i yoki 2021- yilga nisbatan 65,7 %), Qumqo'rg'on tumani (hududdagi jami qurilish ishlari hajmining 14,4 % i yoki 2021- yilga nisbatan 62,1 %) va Sariosiyo tumani (hududdagi jami qurilish ishlari hajmining 49,4 % i yoki 2021- yilga nisbatan 71,4 %)ga to'g'ri keldi.

Kichik korxonalar va mikrofirmalar tomonidan bajarilgan qurilish ishlari



2022- yilning yanvar-sentabr oylarida kichik korxonalar va mikrofirmalar tomonidan bajarilgan qurilish ishlari hissasiga jami qurilish ishlari hajmining 67,4 % i to'g'ri kelib, 2021- yil ko'rsatkichiga nisbatan 4,0 % punktga ko'paydi. Shuningdek, ular hissasiga to'g'ri kelgan qurilish ishlari hajmi 2021- yilga nisbatan 110,9 % ni tashkil etgan holda 3 239,7 mlrd. so'm miqdorida qayd etildi.

Kichik korxonalar va mikrofirmalar, ulushi, % da




67,4

2022- yil
yanvar-sentabr

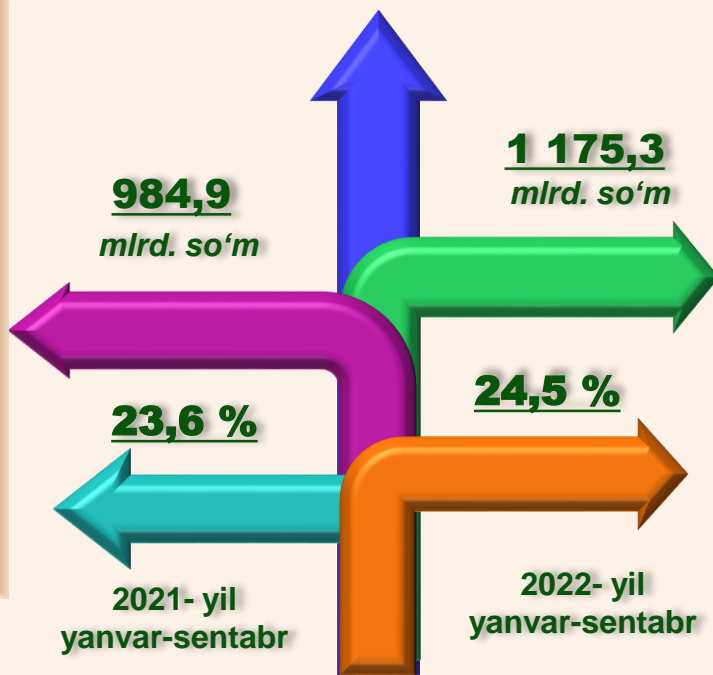
63,4

2021- yil
yanvar-sentabr



MA'LUMOT UCHUN: Joriy hisobot davrida kichik korxonalar va mikrofirmalar tomonidan eng yuqori ulush ko'rsatkichi Denov tumani (254,4 mlrd. so'm yoki umumiy hajmga nisbatan 58,4 %), Termiz tumani (215,7 mlrd. so'm yoki 73,9 %), Boysun tumani (199,0 mlrd. so'm yoki 68,0 %)ga to'g'ri keldi.

Norasmiy sektor hissasiga to'g'ri kelgan qurilish ishlari ulushi **24,5 %** ni tashkil etdi yoki **1 175,3** mlrd. so'm miqdorida qayd etildi. 2021- yilga nisbatan **111,9 %** ni tashkil etdi.



Mulkchilik shakli davlat va nodavlat bo'lgan tashkilotlar tomonidan bajarilgan qurilish ishlari, ulushi foizda

Davlat mulkchiligidagi tashkilotlar tomonidan jami **17,5** mlrd. so'm qurilish ishlari bajarildi. Nodavlat mulkchilikdagi tashkilotlar tomonidan esa **4 788,5** mlrd. so'm qurilish ishlari bajarildi. Ularning viloyatdagi ulushi mos ravishda **0,4 %** va **99,6 %** ni tashkil etdi.

2021- yil yanvar-sentabr



2022- yil yanvar-sentabr



Mulkchilik shakllari bo'yicha bajarilgan qurilish ishlari 2022- yil yanvar-sentabr oylarida



	Qurilish ishlari, mlrd. so'm	Davlat mulki		Nodavlat mulk	
		mlrd. so'm	ulushi % da	mlrd. so'm	ulushi % da
Surxondaryo viloyati	4 806,0	17,5	0,4	4 788,5	99,6
Termiz sh.	1 408,3	17,5	1,2	1 390,8	98,8
<i>tumanlar:</i>					
Oltinsoy	100,3	-	-	100,3	100,0
Angor	243,9	-	-	243,9	100,0
Bandixon	81,2	-	-	81,2	100,0
Boysun	292,5	-	-	292,5	100,0
Denov	435,7	-	-	435,7	100,0
Jarqo'rg'on	337,4	-	-	337,4	100,0
Qiziriq	158,1	-	-	158,1	100,0
Qumqo'rg'on	159,3	-	-	159,3	100,0
Muzrabot	229,5	-	-	229,5	100,0
Sariosiyo	571,8	-	-	571,8	100,0
Termiz	291,8	-	-	291,8	100,0
Uzun	131,5	-	-	131,5	100,0
Sherobod	231,2	-	-	231,2	100,0
Sho'rchi	133,5	-	-	133,5	100,0

**Umumiy hajmdan yangi qurilish,
rekonstruksiya, kengaytirish,
texnik qayta quollantirish ishlari ulushi
2022- yil yanvar-sentabr oylarida**



Bajarilgan qurilish ishlarining katta qismi yangi bino va inshootlarni qurishga tegishli. Jami qurilish ishlarining **75,2 %** i yoki 3 613,0 mlrd. soʻm qurilish ishlari aynan iqtisodiyotda yangi ishlab chiqarish quvvatlari, turar-joy va boshqa ijtimoiy obyektlarni yaratishga qaratilgan.

10,1 %

Yirik qurilish tashkilotlari boʻyicha yangi qurilish hisobidan 363,9 mlrd. soʻmlik ishlar bajarildi yoki jami yirik qurilish tashkilotlarining yangi qurilish ishlaridagi ulushi **10,1 %** ni tashkil etdi.

Kichik korxonalar va mikrofirmalar boʻyicha yangi qurilish hisobidan 2 193,4 mlrd. soʻm yoki jami kichik korxonalar va mikrofirmalarning yangi qurilish ishlaridagi ulushi **60,7 %** ni tashkil etdi.

60,7 %

29,2 %

Yangi qurilish ishlari hajmida norasmiy sektor hissasi 1 055,7 mlrd. soʻm yoki ularning jamiga nisbatan ulushi **29,2 %** ni tashkil etdi.

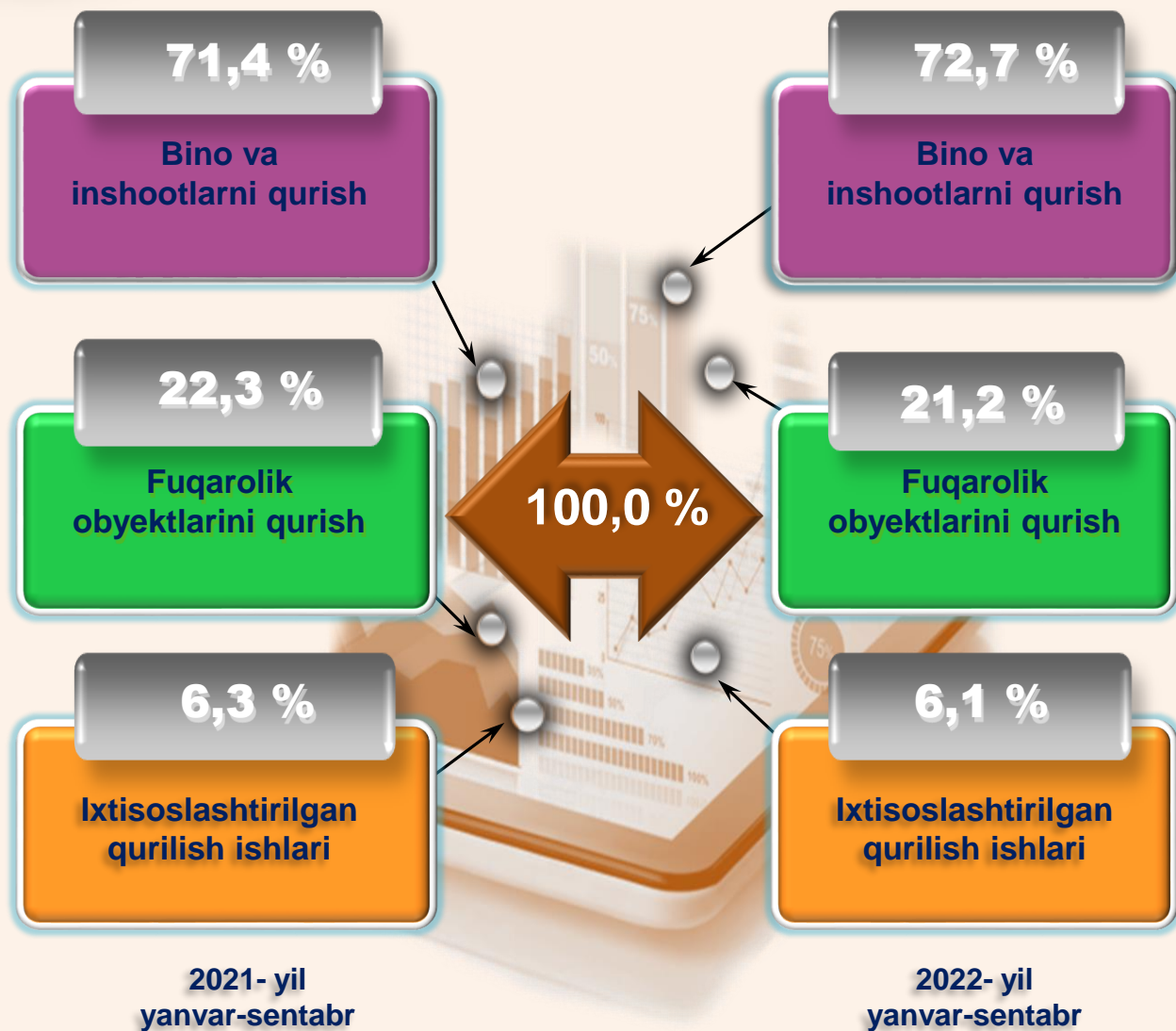
Hududlar kesimida qurilish ishlari 2022- yil yanvar-sentabr oylarida

	Qurilish ishlari, mlrd. so‘m	O‘shish sur‘ati, % da	Umumiy hajmga nisbatan, % da
Surxondaryo viloyati	4 806,0	105,3	100,0
Termiz sh.	1 408,3	107,7	29,3
<i>tumanlar:</i>			
Oltinsoy	100,3	103,7	2,1
Angor	243,9	108,6	5,1
Bandixon	81,2	112,9	1,7
Boysun	292,5	110,8	6,1
Denov	435,7	114,7	9,0
Jarqo‘rg‘on	337,4	104,4	7,0
Qiziriq	158,1	108,6	3,3
Qumqo‘rg‘on	159,3	102,4	3,3
Muzrabot	229,5	115,0	4,8
Sariosiyo	571,8	88,0	11,9
Termiz	291,8	107,4	6,1
Uzun	131,5	83,0	2,7
Sherobod	231,2	117,4	4,8
Sho‘rchi	133,5	112,2	2,8



Ma‘lumot uchun: Yangi qurilish – yangi quvvatlarni yaratish maqsadida, yangi hududlarda amalga oshiriladigan asosiy, yordamchi va xizmat ko‘rsatish maqsadlari uchun obyektlar (bino va inshootlar) kompleksini qurish.

Surxondaryo viloyatida iqtisodiy faoliyat turlari bo'yicha qurilish ishlari



Ma'lumot uchun: Iqtisodiy faoliyat turlari bo'yicha qurilish ishlarining asosiy qismi qurilish, turar joy va yashash uchun mo'ljallangan hamda yashash uchun mo'ljallanmagan binolar qurish bo'yicha amalga oshirilgan qurilish ishlaridan tashkil topdi.

ulushi % da



Bino va inshootlarni qurish bo'yicha qurilish ishlari tarkibida yirik qurilish tashkilotlari tomonidan bajarilgan qurilish ishlari ulushi 0,8 % ni tashkil etib, 2021- yildagi ko'rsatkichga nisbatan 0,2 % punktga kamaydi.

Ushbu faoliyat turida kichik korxonalar va mikrofirmalar hissasiga to'g'ri kelgan ulush 2021- yildagi ko'rsatkichga nisbatan 0,6 % punktga ko'payib, 65,6 % ni tashkil etdi.

Norasmiy sektorning ulushi esa 2021- yildagi ko'rsatkichga nisbatan 0,4 % punktga kamayib, 33,6 % ni tashkil etdi.

Fuqarolik obyektlarini qurish bo'yicha yirik qurilish tashkilotlari tomonidan bajarilgan qurilish ishlari hajmining ulushi 33,4 % ni tashkil etdi va 2021- yilga nisbatan 14,6 % punktga kamaydi.

Shuningdek, kichik korxonalar va mikrofirmalar ulushi mos ravishda 66,6 % ni tashkil etdi (14,6 % punktga ko'payish).

ulushi % da

48,0

52,0

33,4

66,6

Yirik qurilish
tashkilotlari

Kichik korxonalar
va mikrofirmalar

2021- yil
yanvar-sentabr

2022- yil
yanvar-sentabr

Ixtisoslashtirilgan qurilish ishlari tarkibida yirik qurilish tashkilotlari tomonidan bajarilgan qurilish ishlari hajmining ulushi 2021- yilga nisbatan 8,7 % punktga kamaydi va 7,9 % ni tashkil etdi. Qolgan 92,1 % i kichik korxonalar va mikrofirmalar hissasiga to'g'ri kelib, 2021- yilga nisbatan 8,7 % punktga ko'paydi.

ulushi % da

7,9

2022- yil
yanvar-sentabr

2021- yil
yanvar-sentabr

16,6

92,1

2022- yil
yanvar-sentabr

2021- yil
yanvar-sentabr

83,4

**Yirik qurilish
tashkilotlari
ulushi, % da**

**Kichik korxonalar va
mikrofirmalar
ulushi, % da**

Investitsiya va qurilish
statistikasi
bo'limi

Aloqa telefoni: (76) 225-65-59